
Trumposios maisto tiekimo grandinės: būti ar nebūti.

Darius Vedrickas

Viešųjų pirkimų tarnybos direktorius



Maisto produktų pirkimų bendra apimtis

Per metus maisto produktų įsigijimui vidutiniškai sudaroma



daugiau nei **6 000** sutarčių, įskaitant mažos vertės pirkimus



sutarčių, kurių vertė siekia apie **90 mln. Eur**

Su Tikslinės grupės tiekėjais – ūkininkais ir fiziniiais asmenimis, žemės ūkio bendrovėmis, bendrijomis, kooperatyvais – per metus dėl maisto produktų įsigijimo vidutiniškai sudaroma



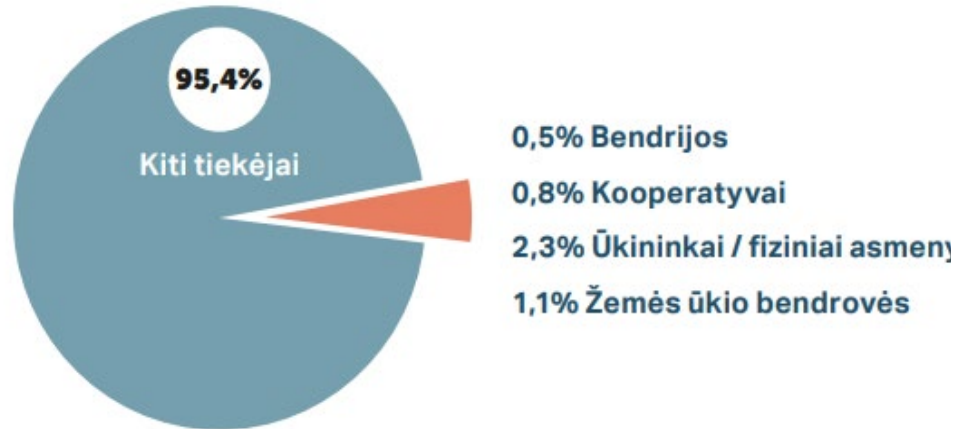
apie **300** sutarčių, įskaitant mažos vertės pirkimus



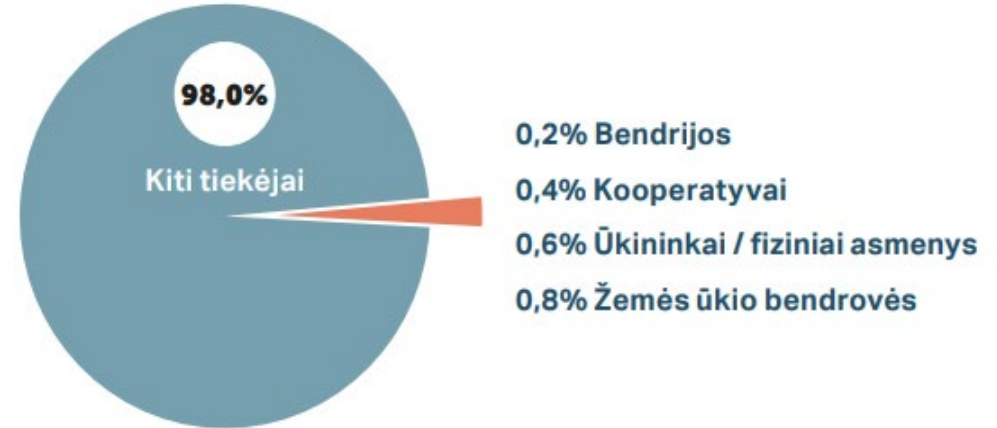
sutarčių, kurių vertė siekia apie **2 mln. Eur**

Tikslinės grupės tiekėjų sudarytų sutarčių apimtis pagal jų tipus

Sudarytų sutarčių skaičiaus pasiskirstymas (proc.)
pagal tiekėjų grupes 2019–2021 m.



Sudarytų sutarčių vertės pasiskirstymas (proc.)
pagal tiekėjų grupes 2019–2021 m.

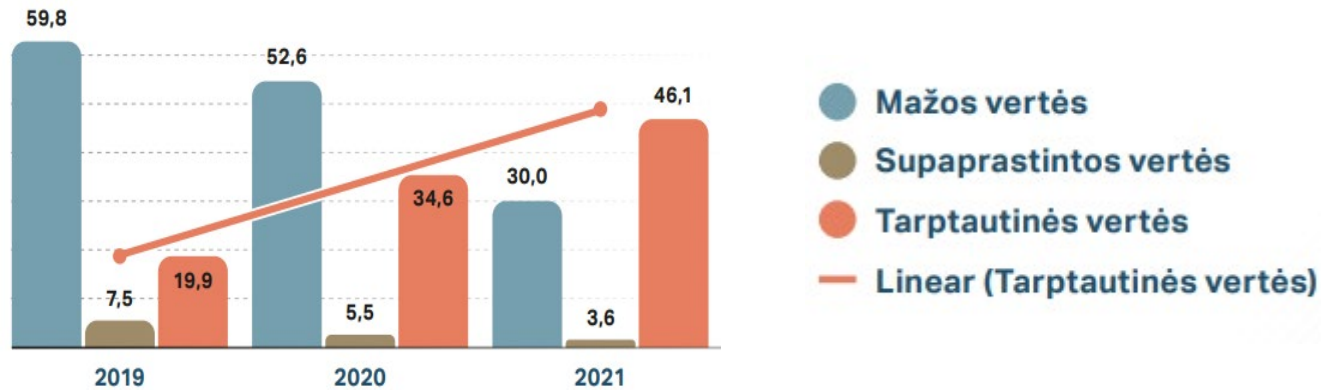


Tikslinės grupės tiekėjams atitenka tik labai nedidelė maisto produktų rinkos dalis – apie **5 proc.** sudarytų **sutarčių pagal skaičių** ir apie **2 proc.** pagal **vertę**.

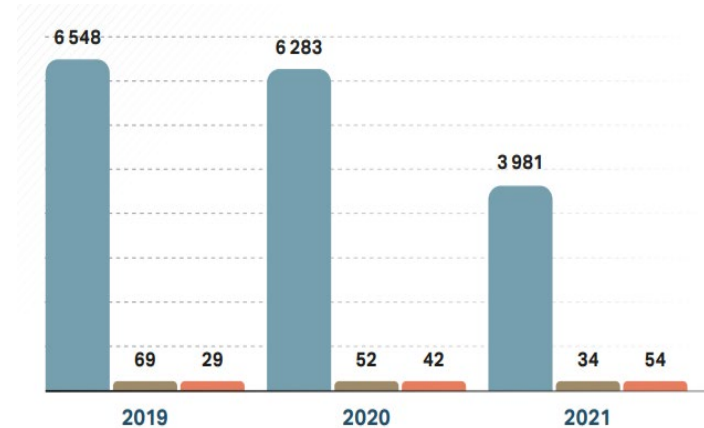


Maisto produktų sutarčių pasiskirstymas pagal jų verčių ribas

Sutarčių verčių pasiskirstymas (mln. Eur)
pagal vertės ribas 2019–2021 m.

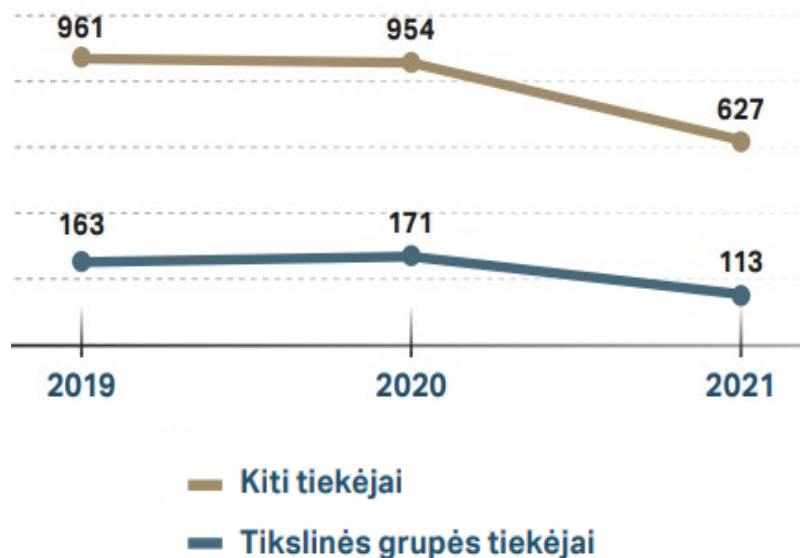


Sutarčių skaičiaus pasiskirstymas
pagal vertės ribas 2019–2021 m.



Maisto produktų sutartis sudarę pirkimų vykdytojai

Pirkimų vykdytojų skaičius pagal tiekėjų, su kuriais sudarė sutartis, grupes 2019–2021 m.

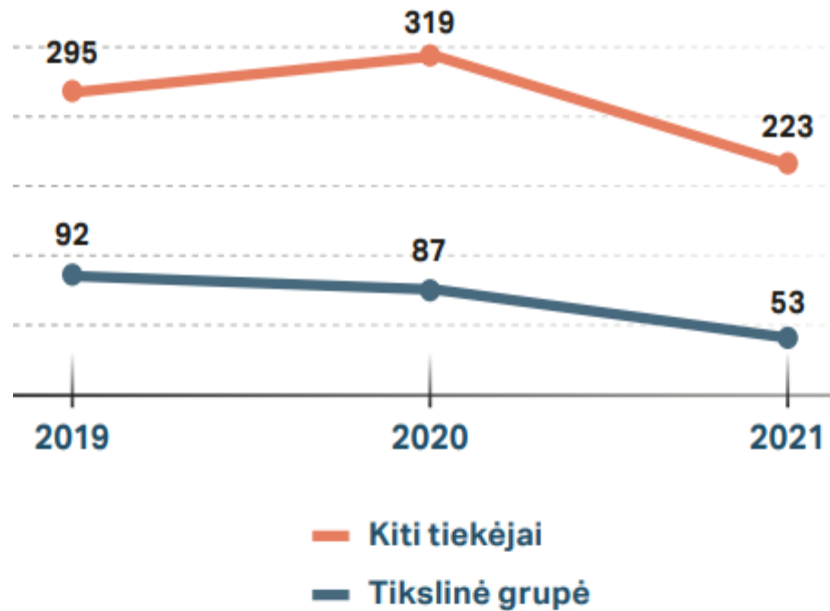


Pirkimų vykdytojų pasiskirstymas (proc.) pagal sudarytų sutarčių vertę 2019–2021 m.



Maisto produktų sutartis sudarę tiekėjai

Tiekėjų skaičiaus dinamika pagal grupes 2019–2021 m.

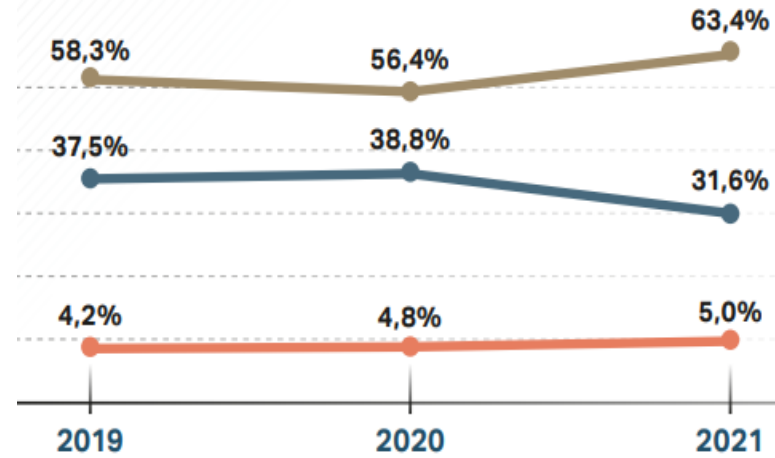
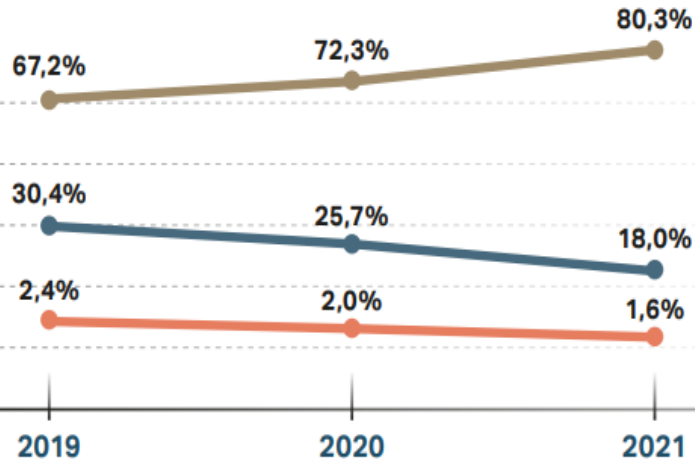


10 didžiausių maisto produktų tiekėjų

Tiekėjų pasiskirstymas (proc.) pagal

sudarytų sutarčių vertę 2019–2021 m.

sudarytų sutarčių skaičių 2019–2021 m.



10 didžiausių tiekėjų 2019–2021 m. sudarytų sutarčių vertės dalis siekė **daugiau nei 70 proc.** visų maisto produktų pirkimo sutarčių **vertės**

- 10 didžiausių tiekėjų
- Kiti tiekėjai
- Tikslinės grupės tiekėjai

2019–2021 m. tarp didžiausiųjų pagal sudarytų sutarčių vertę tiekėjų – UAB „Sanitex“, UAB „Handelshus“, UAB „Lobby Baltic“, AB „Žemaitijos pienas“.

10 didžiausių tiekėjų sudarytų sutarčių vertės dalis 2021 m., palyginti su 2019 m. išaugo nuo 67,2 iki 80,3 proc.



Vidutinė maisto produktų pirkimų sutarties vertė

Vidutinė maisto produktų pirkimų sutarties vertė 2019–2021 m.

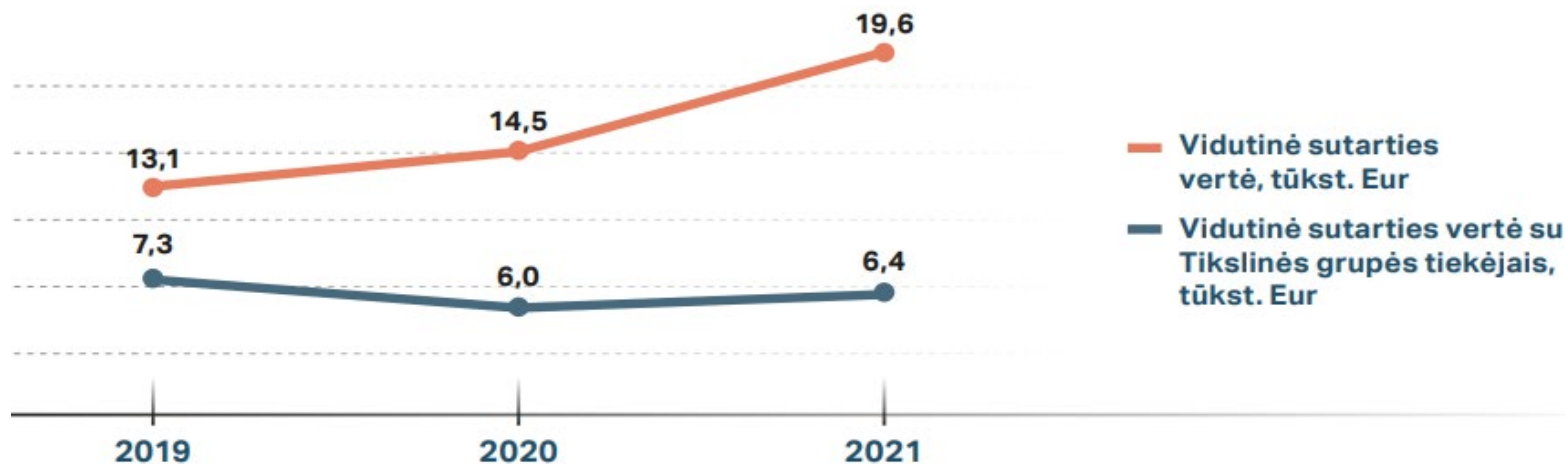


Vidutinė sutarties vertė **augo nuo 13,1 iki 19,6 tūkst. Eur**



Vidutinė sutarties, sudarytos su **Tikslinės grupės tiekėjais**, vertė **mažėjo nuo 7,3 iki 6,4 tūkst. Eur**

Vidutinės maisto produktų sutarties vertė (tūkst. Eur) 2019–2021 m.



Trumposios maisto tiekimo grandinės: būti ar nebūti? – **BŪTI!**

- Didėja mažos vertės pirkimų riba nuo 58 000 iki **70 000** Eur be PVM;
- Neskelbiama apklausa ir neprivalomi pirkimai iš CPO iki **15 000** Eur be PVM
- Galima vykdyti **neskelbiamos derybos**, kai maisto produktai įsigijami iš trumposios maisto tiekimo grandinės;
- **Visi pirkimai** privalo būti **žali**.
- Kiekvienoje savivaldybėje turi būti užtikrinta, kad savivaldybės kontroliuojamos (valdomos) perkančiosios organizacijos (su išimtimis) **pirkimai**, kurių sutarties vertė viršija 15 000 Eur – būtų **atliekami centralizuotai**;
- Pirkimų komisijoje (išskyrus mažos vertės pirkimuose) turi būti **bent vienas atestuotas narys**.



Ačiū!

Darius Vedrickas
Viešųjų pirkimų tarnybos direktorius

El. p. Darius.Vedrickas@vpt.lt
www.vpt.lrv.lt

